

# Rollup med logo for skole eller virksomhet

Følgende skisser viser ulike oppsett av rollups med og uten bilder i ulike størrelser. Her vises også inspirasjon med bruk av tilleggselement, fargeklanger og oppdelte flater i kombinasjon med bilder.

Sett inn ønsket logo i master/parent page. Instruksjoner for riktige innstillinger ligger ved siden av arbeidsflaten.

Teksten er alltid svart. Designer må tilpasse titler og mengdetekst til tekstmengde.

Alle farger fra fargepaletten er tilgjengelige for bruk i layout. Svart tekst settes på maks 40 % raster – i skissene er det brukt hhv. 20 % og 40 %.


Forslag til fargeklanger:





# Virksomhet

UNDERTITTEL





# Virksomhet

UNDERTITTEL

# Stort budskap på enkel farget bakgrunn

Eventuell kort tilleggstekst inn her,  
url og qr-kode får plassering  
nederst på siden.

url.no






# Virksomhet

UNDERTITTEL

# Stort budskap på farget bakgrunn med profilgrep

Eventuell kort tilleggstekst inn her,  
url og qr-kode får plassering  
nederst på siden.



url.no





# Virksomhet

UNDERTITTEL

# Stort budskap på farget bakgrunn med profilgrep

Eventuell kort tilleggstekst inn her,  
url og qr-kode får plassering  
nederst på siden.



url.no






**Virksomhet**

UNDERTITTEL

# Stort budskap på bakgrunn med profilgrep



[url.no](http://url.no)





# Virksomhet

UNDERTITTEL

# Stort budskap på farget bakgrunn med profilgrep

Eventuell kort tilleggstekst inn her,  
url og qr-kode får plassering  
nederst på siden.



url.no







# Virksomhet

UNDERTITTEL

# Stort budskap på bakgrunn med profilgrep








# Virksomhet

UNDERTITTEL

# Stort budskap på bakgrunn med profilgrep

Eventuell kort  
tilleggstekst inn her,  
url og qr-kode får  
plassering nederst  
på siden.



url.no





# Virksomhet


UNDERTITTEL

# Stort budskap på flere linjer over bildefelt

Foto: jacoblund / iStock / Getty Images Plus



url.no





# Virksomhet

UNDERTITTEL


# Stort budskap over bildefelt

Eventuell kort tilleggstekst inn her, url og qr-kode får plassering nederst på siden.

Foto: jacoblund / iStock / Getty Images Plus



[url.no](http://url.no)





# Virksomhet


UNDERTITTEL

# Stort budskap på farget bakgrunn og bildefelt

Foto: WichtS / iStock / Getty Images Plus

Mindre  
budskap på  
farget felt  
oppå bildet

[url.no](http://url.no)





# Virksomhet


UNDERTITTEL

**Mindre  
budskap på  
farget felt  
oppå bildet**

Foto: master1305 / iStock / Getty Images Plus



**url.no**





# Virksomhet


UNDERTITTEL

**Mindre  
budskap på  
farget felt  
oppå bildet**

Foto: master1305 / iStock / Getty Images Plus



**url.no**





# Virksomhet

UNDERTITTEL

# Stort budskap over bilde i profilgrep

Foto: SolStock/ EPlus / Getty Images



[url.no](http://url.no)






**Virksomhet**  
UNDERTITTEL

# Stort budskap på farget bakgrunn og bildefelt

Foto: SolStock/ EPlus / Getty Images



Foto: stockroll / iStock / Getty Images Plus



[url.no](http://url.no)







# Virksomhet

UNDERTITTEL

# Stort budskap over utfallende bilde

Mindre  
budskap på  
farget felt  
oppå bildet

Foto: Borchee / Eplus / Getty Images

[url.no](http://url.no)





# Virksomhet


UNDERTITTEL

# Stort budskap over utfallende bilde

Eventuell kort  
tilleggstekst inn her,  
url og qr-kode får  
plassering nederst  
på siden.

Foto: Borchee / Eplus / Getty Images

url.no





# Virksomhet

UNDERTITTEL

# Stort budskap med flere bildefelt

Foto: sturti / EPlus / Getty Images



Foto: Group4 Studio / EPlus / Getty Images



url.no





# Virksomhet

UNDERTITTEL

# Stort budskap med flere bildefelt

Foto: sturti / EPlus / Getty Images



Foto: Group4 Studio / EPlus / Getty Images



## Mindre budskap i fargefelt for ekstra tekst

url.no






**Virksomhet**

UNDERTITTEL

# Stort budskap med profilgrep uten qr-kode



[url.no](http://url.no)