



13 km 3-4 timer

Dette er en flott og variert tur, med passering av flere sluseanlegg. Det mest kjente er det imponerende anlegget ved Vrangfoss, med 5 slusekamre og en høydeforskjell på 23 meter. Her bør det beregnes god tid for å se og oppleve det historiske anlegget.

Denne turen starter rett på nedsiden av Lunde sluse, og kajakken settes ut på den lave bryggen ved nedre sluseport. Litt nedenfor Lunde sluse kommer vannet fra Hogga kraftverk ut fra en tunnel og skaper en del strøm under de to gamle bruene som krysser kanalen. Her kan det være lurt å holde til høyre når du padler nedover og her er det også en fin rasteplass like etter bruene.

Kryss deretter til den andre siden. Padle deretter på bred kanalstrekning ca 3 km til Nomevatn åpner seg foran deg og kanalen dreier nordover.

Kryss over til Straume og fortsett ned det smale partiet forbi Steinfoss. Her er det litt trangt, så vær obs på strøm og møtende båttrafikk. Deretter er det et lite stykke med åpent vann før det igjen blir smalere. Den siste kilometeren til Vrangfoss er det stedvis smale partier som bør unngås på de tidspunkt kanalbåtene passerer. Underveis ved steinbruddet før du kommer til Vrangfoss sluse er det en fin rasteplass.


Vrangfoss har hele 5 slusekamre og en løftehøyde på 23 meter. Det tar minimum 45 minutter å sluse, så her anbefales det like gjerne å gå i land og hente traller for å passere slusene til fots. I sesong er det mulighet for servering og fin mulighet for en lang rast eller overnatting i slusemesterboligen. Kajakker settes ut på nedsiden av bruene ved saga. Vær ekstra obs på møtende båter – for underkanalen er smal. Her finner du også Kong Oscar IIs monogram i fjellsiden før du padler den korte distansen til Eidsfoss sluse.

Ved Eidsfoss er det mulig å overnatte i gapahuk, telt eller i slusevokterboligen.

Eidsfoss sluse løfter 10 meter fordelt på bare 2 kamre, og den kan være flott å bli sluset igjennom. Ta opp kajakkene på høyre side hvis du ikke skal sluse. Kajakken trilles ned til gapahuken og settes ut der.

Inn mot Ulefoss sluse må du holde høyre. Er du ferdig med turen på Ulefoss og ikke skal sluse avslutter du ved øvre sluseport eller ved gjestebrygga like ovenfor slusa. Her er det servering i sesongen og toaletter. Ulefoss sluse, med sine 3 kamre og 10 meter høydeforskjell er pga mange trapper, den vanskeligste slusa å bære forbi, og en av de mest fascinerende å sluse igjennom. Utsikten når portene åpner seg er ulikt noe annet på kanalen.

Hvis du ikke sluser, og skal videre må du enten bære ned trappene, eller trille forbi 800 meter langs bilveien til gjestehavna i Ulefoss, og trallene må bæres tilbake. Ved Ulefoss gjestebrygge er det toalett og servering i sesongen.

 *This is a lovely and varied trip, during which one passes several locks. The most famous is the impressive facility at Vrangfoss, with 5 lock chambers and a height difference of 23 metres. Here, you should schedule plenty of time to see and experience this historic facility.*

## 17 Lunde–Ulefoss



Kjeldal  
sluse



Lunde  
sluse



Vrangfoss  
sluse






Eidsfoss  
sluse



Ulefoss  
sluse



Andre turer fra Lunde  
*Other tours from Lunde*

-  14 Lunde–Kjeldal sluse–Skoelva
-  15 Lunde–Østeråa–Retur
-  16 Lunde–Nomestranda–Retur