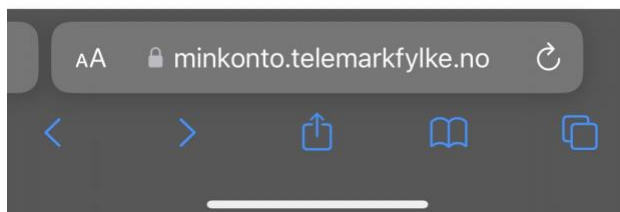
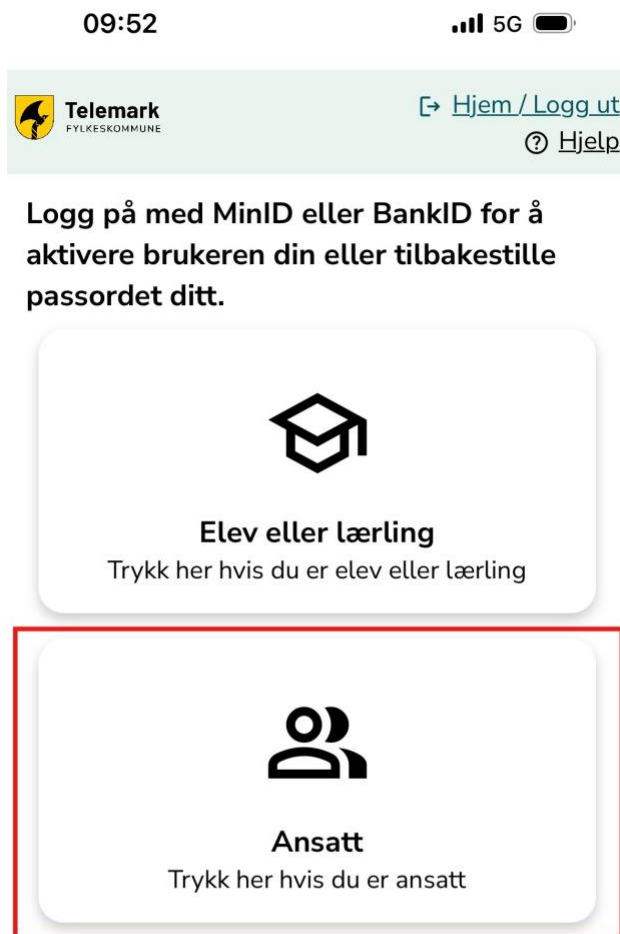


For tilsette:

Slik set du opp ny konto frå mobiltelefon

1. Start med å gå til <https://minkonto.telemarkfylke.no> eller trykk på lenkja i Sms-en du har fått tilsendt frå «Telemark».

Vel «Tilsett»



2. Klikk «Verifiser bruker». Dersom du ikkje hugsar passordet, kan du velja «Tilbakestill passord».



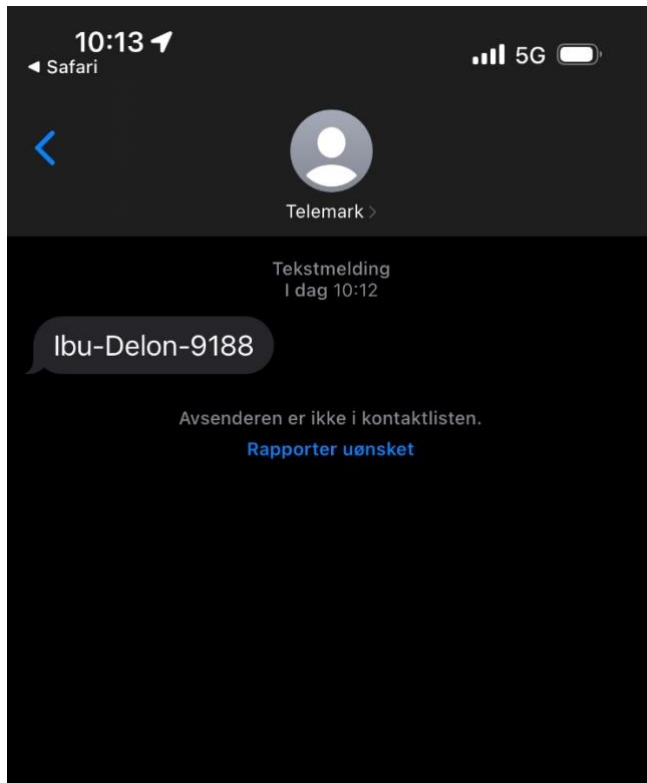
3. Logg på med Minid eller BankID



Dersom du valde «Verifiser bruker» og *ikkje* skal byta passord, hoppar du over dei neste bileta og går direkte til punkt 9.


NB! BERRE OM DU SKAL BYTA PASSORD

4. Du får no tilsendt eit mellombels passord på SMS frå avsendar «Telemark»



NB! BERRE OM DU SKAL BYTA PASSORD

5. Når du har fått Sms-en, trykkjer du på «Klikk her når du har fått SMS»



Hei, [redacted]

Brukernavn:

[redacted]@telemarkfylke.no

Midlertidig passord er sendt til: +47 *****768

[> Ikke fått SMS?](#)

Når du har fått SMS skal du:

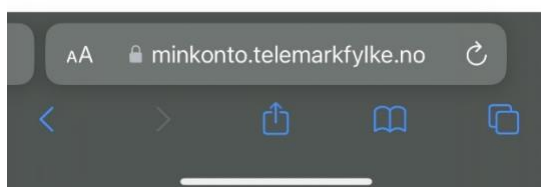
1. Logge på med passord fra SMS
2. Sette nytt passord*
3. Sette opp tofaktorautentisering**

[Klikk her når du har mottatt SMS](#)

[> Trenger du hjelp?](#)

** Bruk SMS-passord som "Nåværende passord"*

*** Tofaktorautentisering betyr at du bruker to faktorer (bevis) for å bekrefte identiteten din når du logger deg på.*



NB! BERRE OM DU SKAL BYTA PASSORD

6. Legg merke til viktig informasjon om passord



NB! BERRE OM DU SKAL BYTA PASSORD

7. Skriv inn passordet du fekk på SMS. Du kan kopiera passordet frå Sms-en, eller skriva det inn sjølv

10:14

5G



Telemark
FYLKESKOMMUNE

@telemarkfylke.no

Skriv inn passord

Passord

[Jeg har glemt passordet](#)

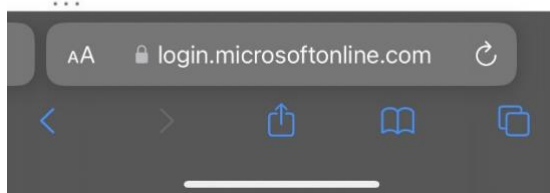
[Andre måter å logge seg på](#)

[Logg på med en annen konto](#)

Logg på

Husk at ditt passord må bestå av minst 14 tegn, små og store bokstaver og tall. Hvis du har problemer, kontakt IT-brukerstøtte i Telemark fylkeskommune

[Vilkår for bruk](#) [Personvern og informasjonskapsler](#)






NB! BERRE OM DU SKAL BYTA PASSORD

8. No skal du velja ditt eige passord

- Fyll ut passordet du fekk på SMS i feltet «Noverande passord»
- Skriv inn det nye passordet ditt to gonger

Hugs at det nye passordet må vera på minimum 14 teikn, inkludert ein stor bokstav og eit tal

10:14  5G 

 **Telemark**
FYLKESKOMMUNE

@telemarkfylke.no

Oppdater passordet

Du må oppdatere passordet ditt fordi dette er første gang du logger deg på, eller fordi passordet ditt har utløpt.

Nåværende passord

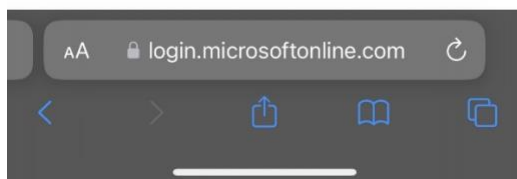
Nytt passord

Bekreft passord

[Logg på](#)

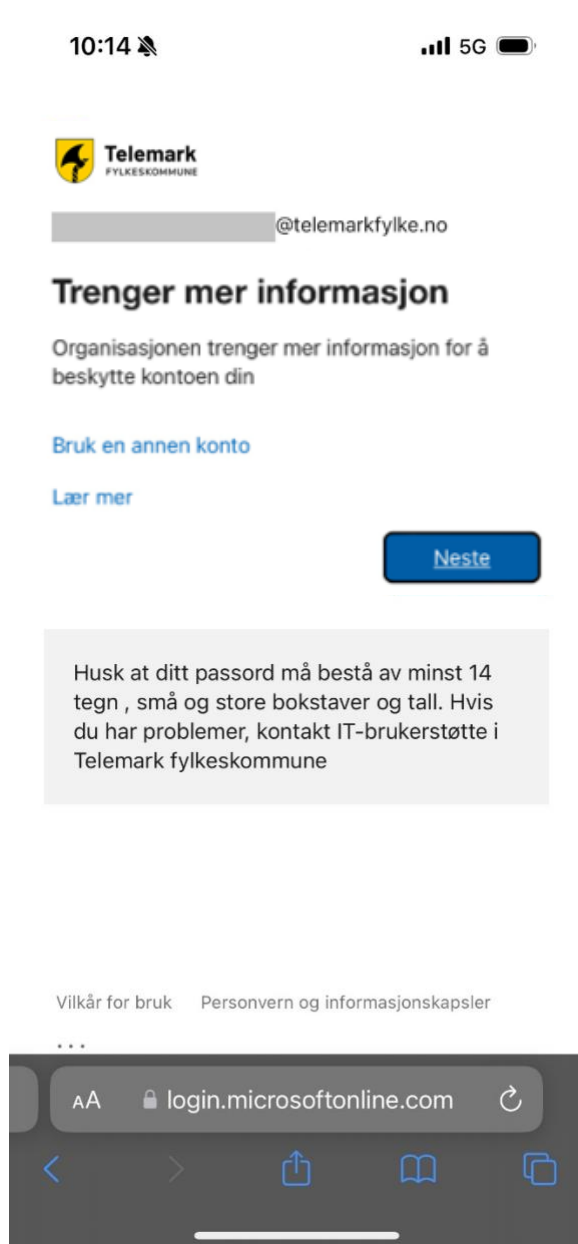
Husk at ditt passord må bestå av minst 14 tegn , små og store bokstaver og tall. Hvis du har problemer, kontakt IT-brukerstøtte i Telemark fylkeskommune

[Vilkår for bruk](#) [Personvern og informasjonskapsler](#)



9. No er det på tide å setja opp tofaktorautentisering i Authenticator-appen.

Trykk «Neste»

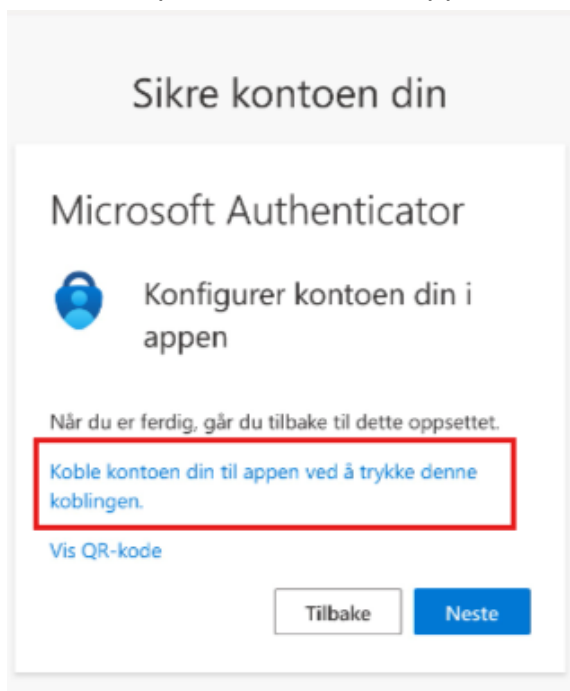


10. Last ned Authenticator-appen på telefonen din viss du ikkje har den frå før. Vel i så fall «Last ned no»

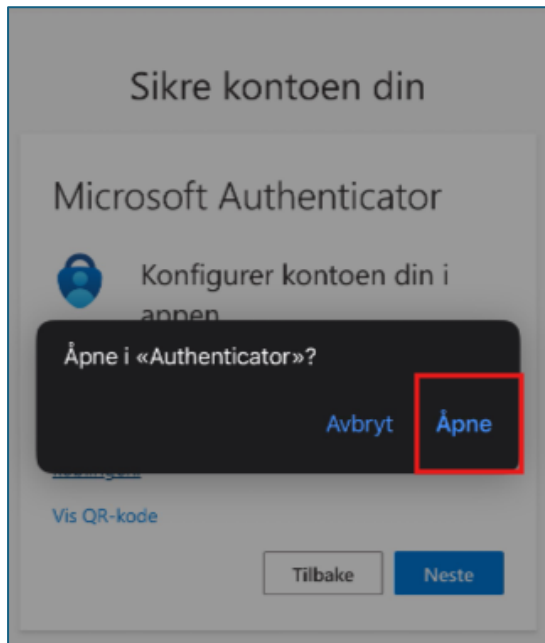
Trykk «Neste» når appen er på plass



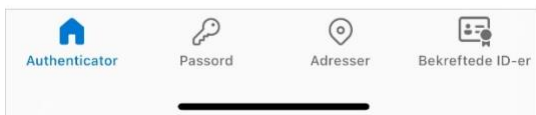
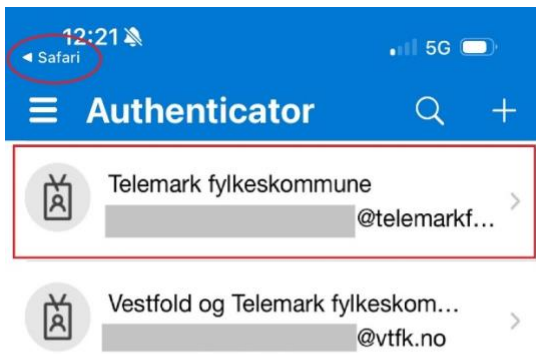
11. Vel «Kopla kontoen din til appen ved å trykkja denne koplinga»



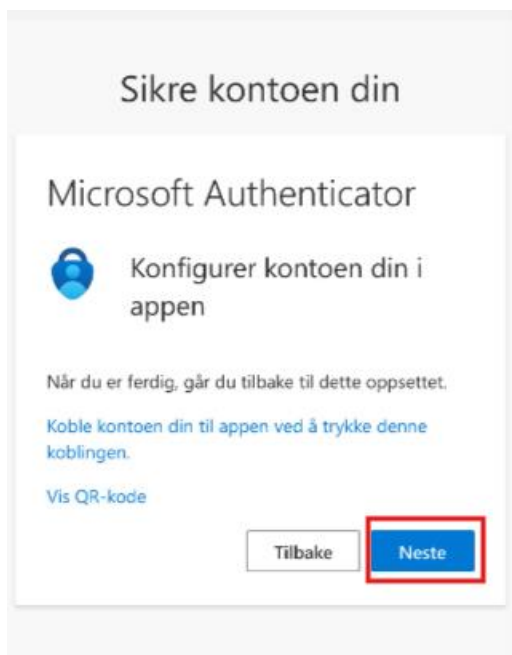
12. Vel «Opne» for å opna Authenticator-appen. Du ser no at ein ny konto er lagt til i appen



13. Trykk på det vesle ikonet oppe til venstre (eks. Safari) for å gå tilbake til nettlesaren

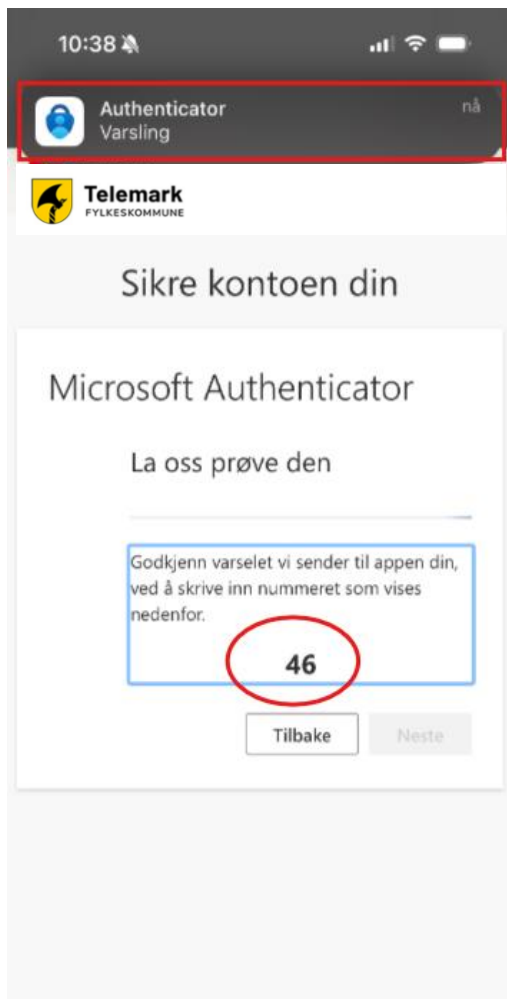


14. Vel «Neste» for å gå vidare

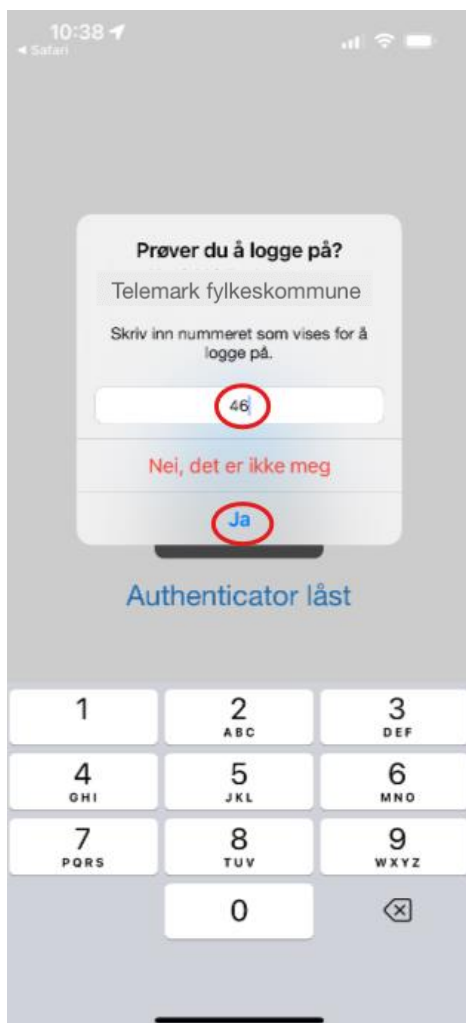


15. Me skal no testa at oppsettet fungerer, og du får opp eit tal på skjermen og eit varsel frå Authenticator-appen

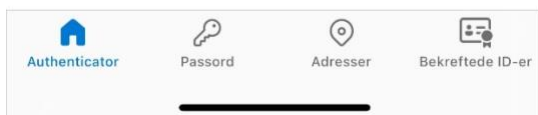
Hugs på talet som dukkar opp og opne varselet



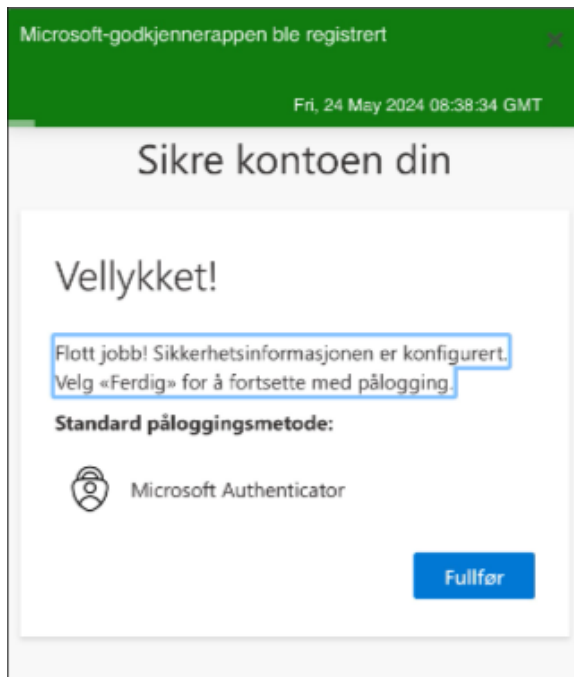
16. Skriv inn talet og vel «Ja»



17. Trykk på det vesle ikonet oppe til venstre (eks. Safari) for å gå tilbake til nettleseren



18. Vel «Fullfør»



19. Kontoen din er no ferdig sett opp og klar til bruk. Bra jobba!

